




Slovensky

## Ďakujeme, že ste si zakúpili tento výrobok značky Rega.

Prosíme, aby ste postupovali podľa tejto rýchlej príručky. Zaistíte tak optimálny výkon a dokonalú funkčnosť prístroja. V opačnom prípade môžete prísť o záruku.

Podrobnejšie informácie o tomto výrobku nájdete na adrese [www.rega.co.uk](http://www.rega.co.uk)



- 1 Tanier
- 2 Remeň a kladka pohonu
- 3 Ramienko prenosky
- 4 Závažie
- 5 Základňa
- 6 Vstup napájania
- 7 Výstup prenosky
- 8 Vypínač (pod základňou)

### Rozbalenie gramofónu Planar 2

- Gramofón vždy udržiavajte vo vodorovnej polohe.
- Postupujte podľa baliaceho návodu vytlačeného vo vnútri prednej časti krabice.
- Obalové materiály si uschovajte pre prípad potreby presunu gramofónu v budúcnosti.
- Gramofón položte na pevný rovný povrch.\*
- Skontrolujte, či je na remeň pohonu na svojom mieste a spod stredového náboja vyberte prepravnú kartu.
- Na stredový náboj opatrne položte sklenený tanier a umiestnite podložku pod platňu.

*\* Ideálne riešenie je nástenná konzola Rega.*

## Pripojenie k zosilňovaču

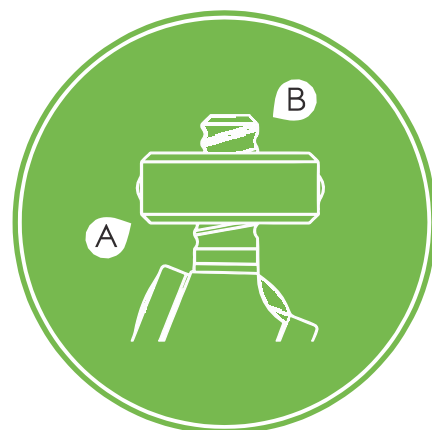
Externé phono vodiče ramienka prenosky musia byť pripojené k vhodnému gramofónovému zosilňovaču. Zapojenie vykonajte nasledovne: Červená = pravý kanál. Čierna = ľavý kanál. Ak váš zosilňovač neobsahuje integrovanú gramofónovú sekciu, budete potrebovať externý gramofónový zosilňovač.\*



\* Gramofónové zosilňovače Rega sa predávajú samostatne.

## Nastavenie ramienka prenosky RB220

Ramienko prenosky RB220 nastavíte naskrutkovaním závažia (A) na jeho osku (B) tak, aby sa ihla vznášala nad platňou na tanieri vo výške 1 mm. Následne môžete nastaviť prítláčnú silu, polovica otáčky (180 °) predstavuje 1 gram sily. Závažie otočte podľa sily odporúčanej výrobcom prenosky. V prípade dodávanej prenosky Carbon sa odporúča sila 2 gramy (360 °). Ako pomôcku použite plastové výčnelky na závaží. Bočná sila sa na ramienku prenosky RB220 nastavuje automaticky.



## Ručná zmena rýchlosti

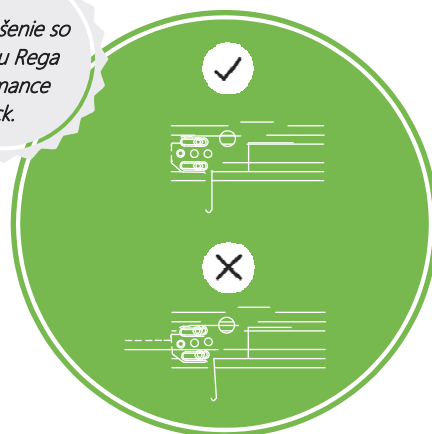
Rýchlosť prehrávania môžete zmeniť jednoducho odstránením skleneného taniera a posunutím remeňa na kladke pohonu na koliesko rýchlosti 33 1/3 ot./min. alebo na koliesko rýchlosti 45 ot./min. podľa obrázka.



## Uhlomer na zarovnanie prenosky

Gramofón Planar 2 sa dodáva so zarovnanou prenoskou Rega Carbon pripravenou na prehrávanie. Ak chcete vymeniť alebo vylepšiť prenosku, použite dodaný uhlomer na zarovnanie prenosky spolu s pokynmi výrobcu prenosky.\*\*

\*\* Vylepšenie so súpravou Rega performance pack.



# Bezpečnosť a záruka

## Bezpečnostné pokyny

Prístroj nepoužívajte v blízkosti tekutín ani ho nevystavujte vlhkosti.

Nepoužívajte ho v blízkosti zdrojov tepla ako sú radiátory, výduchy kúrenia, pece alebo sviečky.

Okolo výrobku zabezpečte dostatočné vetranie v priestore aspoň 10 cm vo všetkých smeroch. Prístroj nepokladajte na mäkké povrchy ako sú koberce s dlhým vlasom alebo tkaniny.

Neotvárajte kryt prístroja. Do otvorov v kryte prístroja nekladajte žiadne predmety.

Prístroj umiestnite na pevný rovný povrch, odkiaľ nemôže spadnúť alebo prevrátiť sa.

Prístroj je určený na používanie v miernych teplotných podmienkach v rozsahu 5 až 35 °C.

Obalové materiály a malé diely udržiavajte mimo dosahu detí.

Používajte iba napájací zdroj Rega PS2. Vstupné napájanie striedavým napätím 24 V, 100 mA. Spotreba elektrickej energie 5 W. Ak prístroj nebudete dlhšiu dobu používať, odpojte napájací zdroj.

## Údržba prístroja

Prístroj čistite odpojený od elektrickej siete a iba pomocou handričky z mikrovlákien (v prípade potreby ju môžete mierne navlhčiť). Neodstraňujte kryt. Vo vnútri sa nenachádzajú žiadne súčiastky opraviteľné používateľom. Ak prístroj pracuje nestabilne alebo z neho vychádza dym alebo zápach, odpojte napájací zdroj a prístroj odovzdajte kvalifikovanému servisnému technikovi.

## Záruka

Všetky výrobky značky Rega obsahujú doživotnú záruku proti výrobným vadám. Táto záruka nepokrýva bežné opotrebovanie. Akékoľvek neoprávnené zásahy alebo nedodržiavanie pokynov odporúčaných spoločnosťou Rega môžu viesť k strate záruky.

Ak tovar vraciate predajcovi na posúdenie, na zachovanie záruky musíte použiť originálny obal. Náhradné obaly sú k dispozícii u predajcov značky Rega.

Vaše zákonné práva týmto nie sú dotknuté.



**rega**

Rega Research. Vyrobené v Anglicku